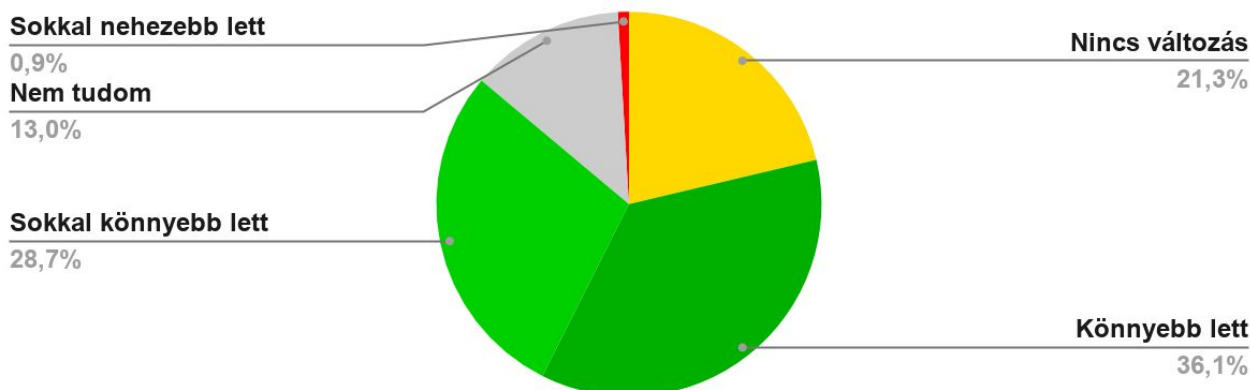


## LibAirator légúti fertőzések kérdőív (2020. március) - eredmények

### VÁLADÉKÜRÍTÉS

Ennél a kérdésnél sajnos nem volt választható a "Nem vagyok érintett" opció, így az összes (108) válaszadó szerepel benne. A váladékürítési problémák által nem érintettek is csak "Nem tudom" vagy "Nem változott" közül választhattak. Konzervatív becsléssel 15% nem érintettet feltételezve, 80% körül lehet a valós eredményesség, 25% nem érintettet feltételezve 90%, amely intenzív használattal jelentősen és gyorsan tovább javítható.

Tapasztalt változást a váladékürítés terén, amióta a LibAiratort használja?

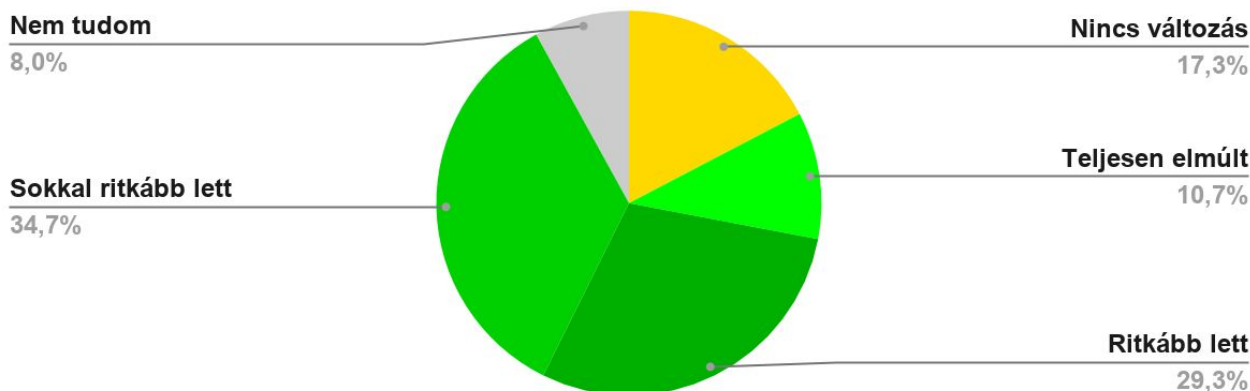


Megjegyzés: A használati útmutatót pontosan követők között 33,3% a "Sokkal könnyebb lett" részaránya, körükben negatív változást senki sem tapasztalt.

### SZÁRAZ KÖHÖGÉS

A statisztikában csak az érintettek (80/108, 74%) szerepelnek.

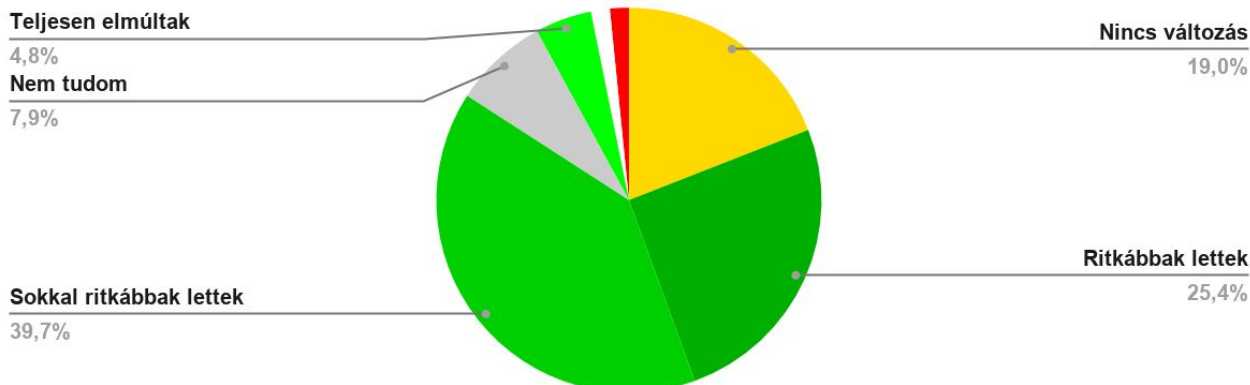
Változott a száraz köhögés gyakorisága, amióta a LibAiratort használja?



## LÉGÚTI ALLERGIA

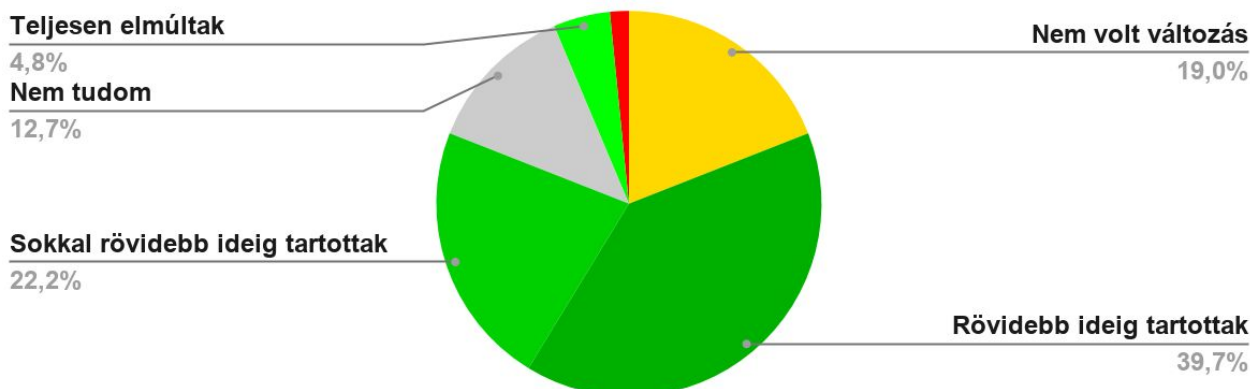
A kimutatásban csak az érintettek (70/108, 65%) szerepelnek. A fehér terület az első kérdésre adott érvénytelen válaszokat jelöli a 2. és 3. kérdésre adott válaszok fényében.

Változott a légúti allergiás tünetek gyakorisága, amióta a LibAiratort használja?

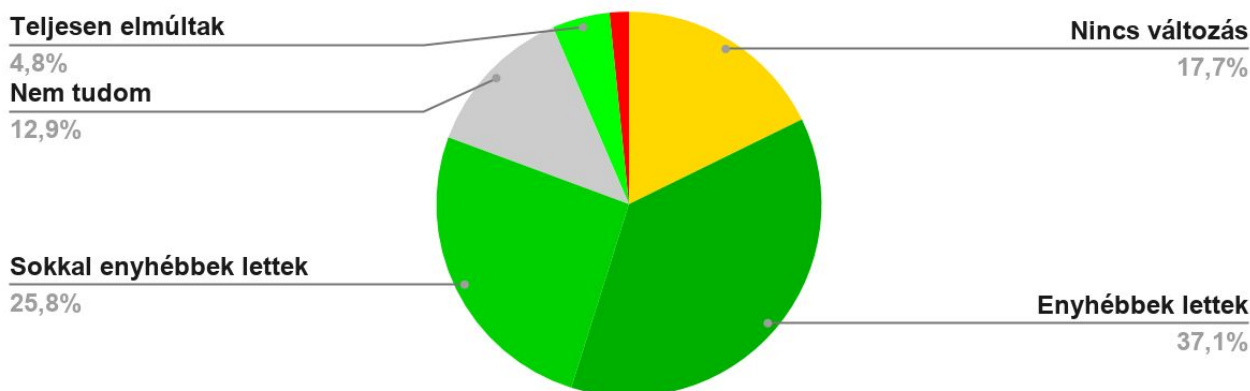


Megjegyzés: Csak a használati útmutatót nem pontosan követők körében fordult elő negatív változás (piros terület).

Változott a légúti allergiás tünetek időtartama?



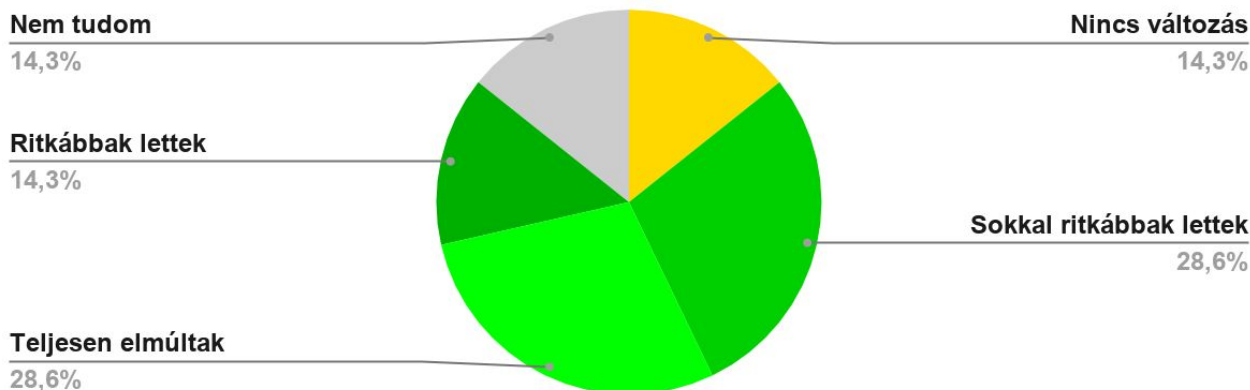
Változott a légúti allergiás tünetek súlyossága?



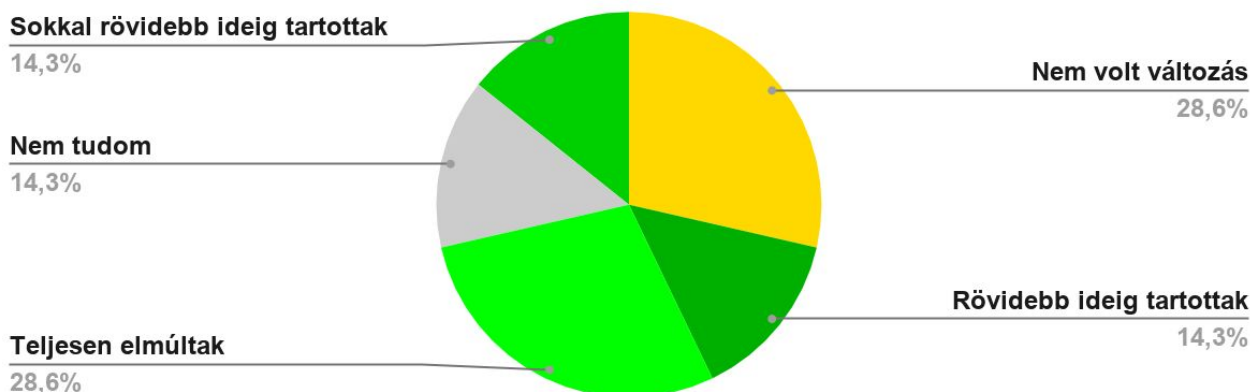
## KRUPP

Az érintettek száma alacsony (összesen 7 az 1-14 korosztályból (16)), így ebből messzemenő következtetéseket nem lehet levonni, de döntően pozitív.

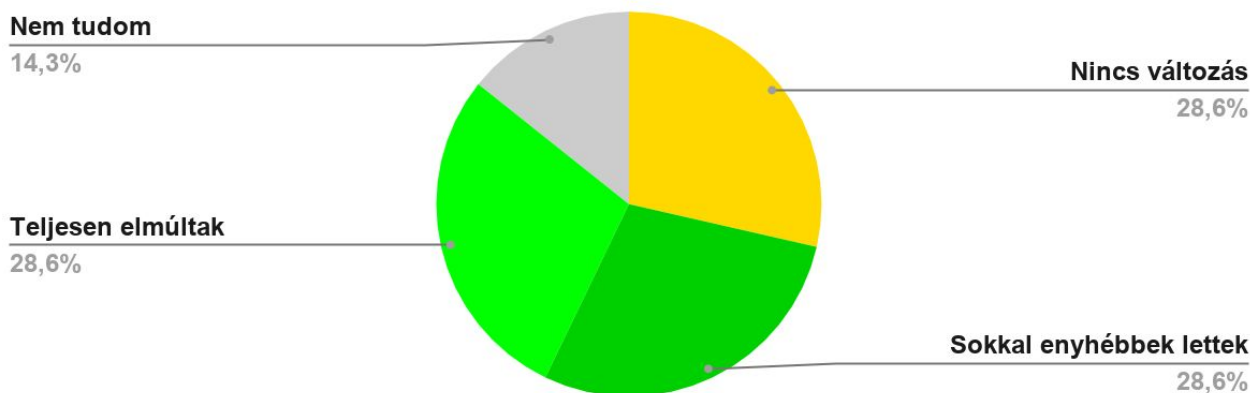
Változott a kruppos tünetek gyakorisága, amióta a LibAiratort használja?



Változott a kruppos tünetek időtartama?



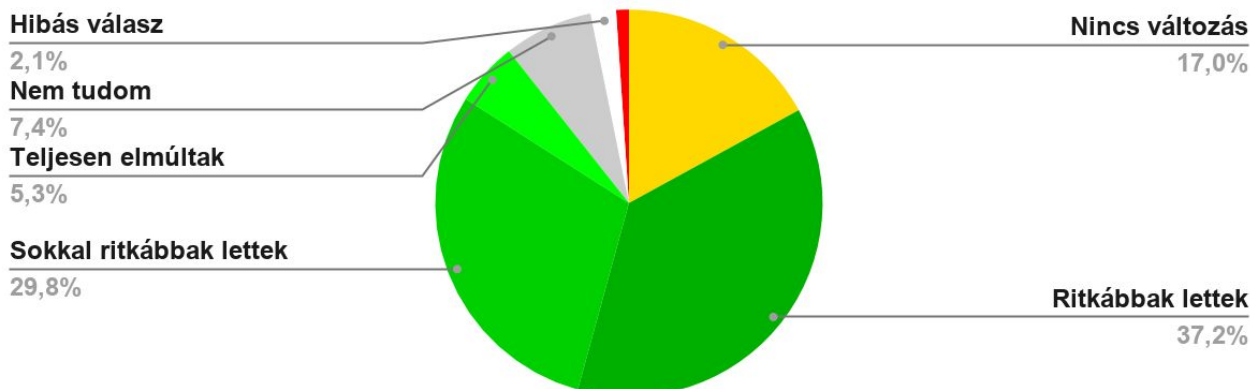
Változott a kruppos tünetek súlyossága?



## NÁTHA / MEGFÁZÁS

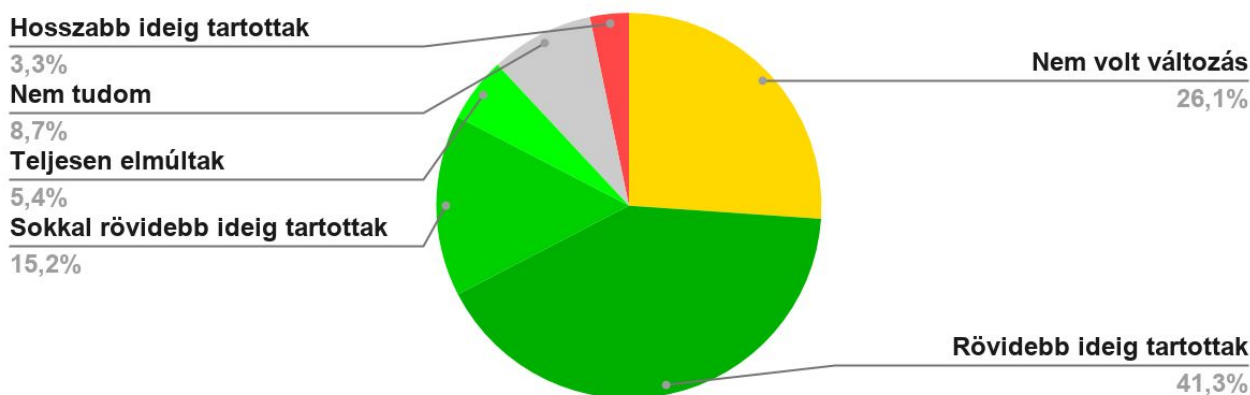
A statisztikában csak az érintettek (94/108, 87%) szerepelnek. A fehér terület az első kérdésre adott érvénytelen válaszokat jelöli a 2. és 3. kérdésre adott válaszok fényében.

Változott a náthás / megfázásos tünetek gyakorisága, amióta a LibAiratort használja?

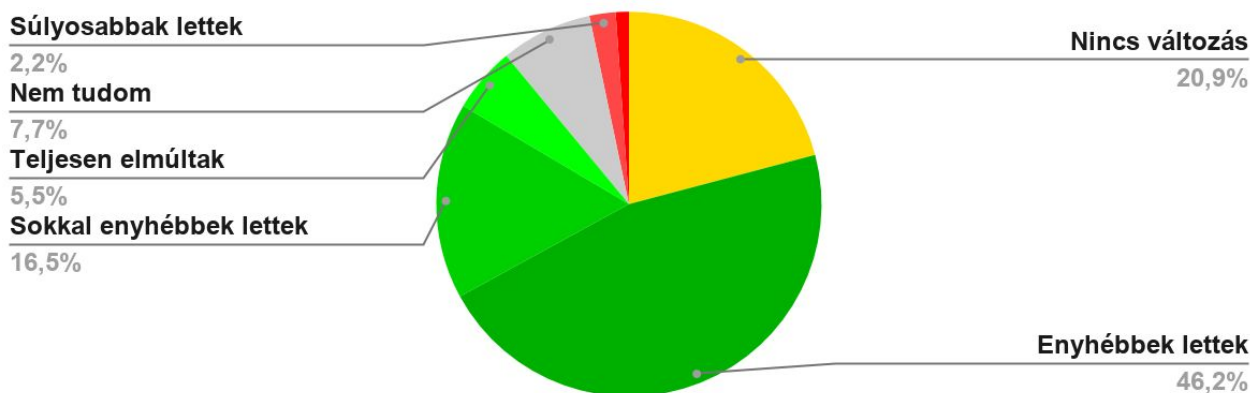


Megjegyzés: A használati útmutatót pontosan követők körében egyetlen "Hosszabb ideig tartottak" kivételével nem volt negatív változás (piros terület).

Változott a náthás / megfázásos tünetek időtartama?



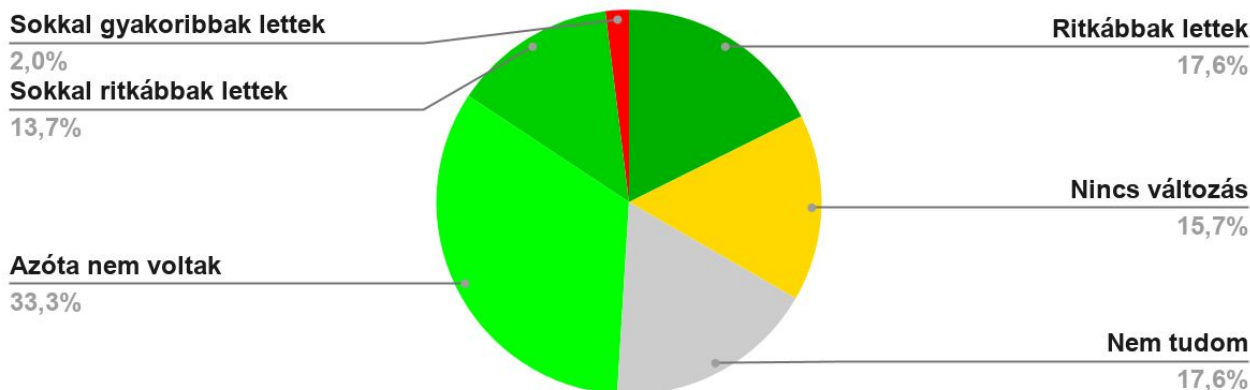
Változott a náthás / megfázásos tünetek súlyossága?



## INFLUENZA

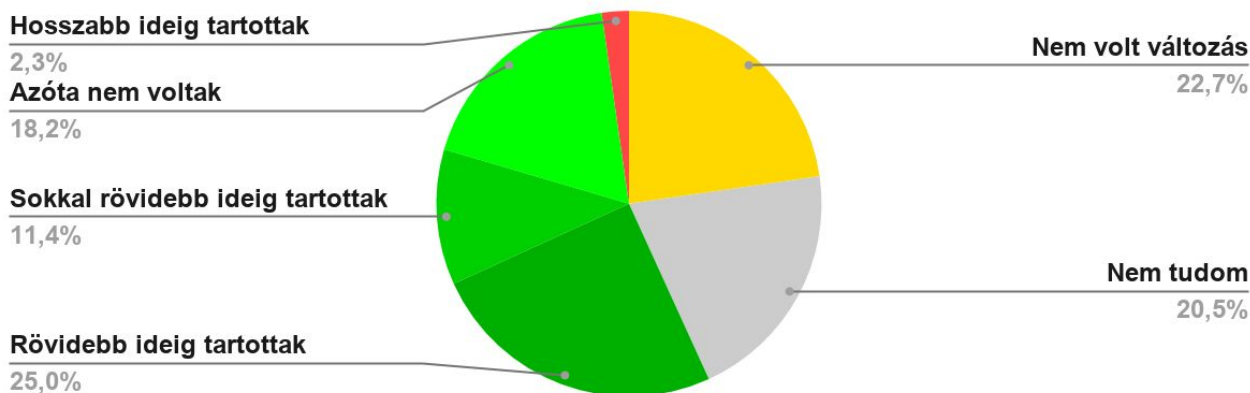
Mivel a LibAirator alig több, mint 2 éve van piacon és az influenza nem mindennapos megbetegedés, így nehezebb a korábbiakkal való összehasonlítás. Csak azok szerepelnek, akik érintettként (55/108, 51%) határozták meg magukat.

Változott az influenzás tünetek gyakorisága, amióta a LibAiratort használja?

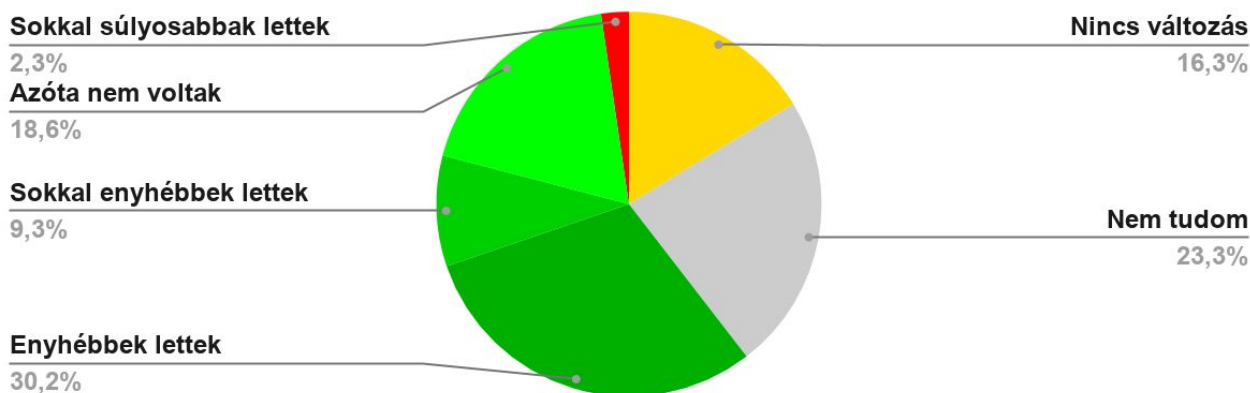


Megjegyzés: Csak a használati útmutatót nem pontosan követők körében volt negatív változás (piros terület).

Változott az influenzás tünetek időtartama?



Változott az influenzás tünetek súlyossága?



## **COVID-19**

A kérdőívet kitöltők között diagnosztizált koronavírus-fertőzött nem volt. Akik a "Talán" ill. "Nem tudom" választ adták, az átlagos influenzához képest "Nem tudom" ill. "Súlyosabb", de nem "Sokkal súlyosabb" tünetekről számoltak be.

Kellő mennyiségű adat híján nincs megjeleníthető elemzés.